

# JIZZAX VILOYATI STATISTIKA BOSHQARMASI

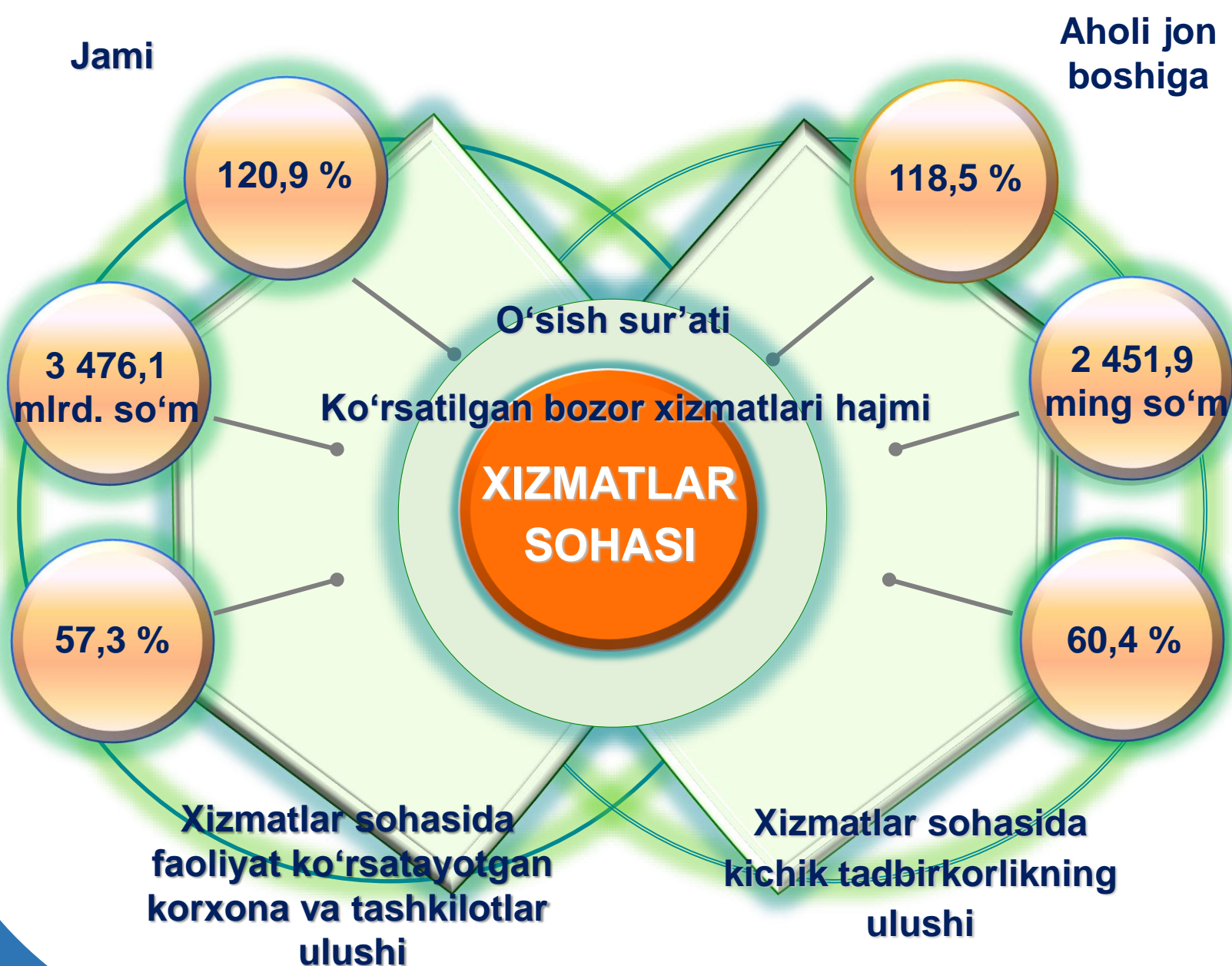


## 2021- yil yanvar-iyul oylarida Jizzax viloyatida xizmatlar sohasining rivojlanishi

2021- yil yanvar-iyul

Dastlabki ma'lumotlar

Xizmatlar sohasining kengayishi va rivojlanishi, milliy daromadlarning oshishini ta'minlovchi hamda aholi uchun munosib turmush darajasini ta'minlashning hal qiluvchi omilidir. Xizmatlarning yuqori sifati va xilma-xilligini, xodimlarning mehnat samaradorligini oshiradi, iste'mol xarajatlarini kamaytiradi, vaqtni tejalishiga olib keladi hamda bo'sh vaqt samaradorligini oshiradi.



2021- yil yanvar-iyul

Dastlabki ma'lumotlar



**Xizmatlar sohasi** bu – korxonalar, tashkilotlar, shuningdek, jismoniy shaxslar tomonidan ko'rsatiladigan turli xil turdagi xizmatlar, ishlab chiqarishni o'z ichiga olgan holda umumlashtirilgan toifadir.

Dastlabki ma'lumotlarga ko'ra, 2021- yil yanvar-iyul oylarida ko'rsatilgan bozor xizmatlari hajmi **3 476,1** mlrd. so'mga yetdi. Uning nominal hajmi **822,3** mlrd. so'mga oshdi.

Taqqoslama ekvivalentda o'tgan yilning shu davriga nisbatan o'sish sur'ati **120,9** % ni tashkil etdi.

## Ishlab chiqarilgan xizmatlarning asosiy ko'rsatkichlari (2021- yil yanvar-iyul oylarida)



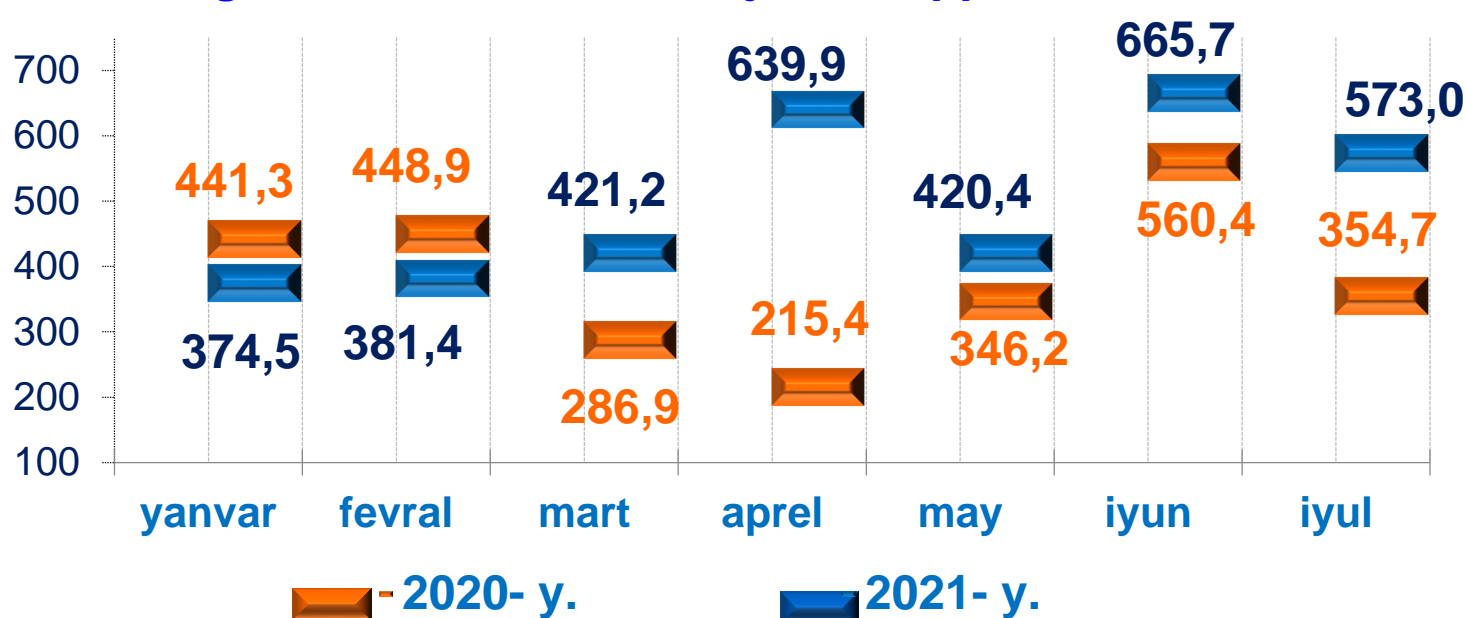
2021- yil yanvar-iyul

Dastlabki ma'lumotlar



**Xizmatlar** iste'molchilar (yuridik va jismoniy shaxslar) holatini o'zgartiradigan yoki tovarlar, xizmatlar va moliyaviy aktivlar bilan ayirboshlashiga ko'maklashadigan ishlab chiqarish faoliyatining natijasi hisoblanadi.

## Ko'rsatilgan bozor xizmatlari hajmini taqqoslash, mlrd. so'm



2021- yilning yanvar oyiga nisbatan joriy yilning iyul oyida (diskret oy) ko'rsatilgan bozor xizmatlari hajmi **198,5** mlrd. so'mga o'sdi va **573,0** mlrd. so'mni tashkil etdi.

**Taqqoslash uchun:** 2020- yilning mos davrida ko'rsatilgan bozor xizmatlari hajmi **86,6** mlrd. so'mga kamaydi va **354,7** mlrd. so'mga tashkil etgan.

2021- yilning iyun oyiga nisbatan joriy yilning iyul oyida (diskret oy) xizmatlar hajmi **92,7** mlrd. so'mga kamaydi.

**Taqqoslash uchun:** 2020- yilning iyun oyiga nisbatan 2020- yilning iyul oyida xizmatlar hajmi **205,7** mlrd. so'mga kamaydi.

2021- yil yanvar-iyul

Dastlabki ma'lumotlar

Iqtisodiy faoliyat turlari bo'yicha ishlab chiqarilgan xizmatlarning asosiy ko'rsatkichlari (2021- yil yanvar-iyul oylarida)	Hajmi, mlrd. so'm	2020- yilga nisbatan o'sish sur'ati, % da
<b>Xizmatlar - jami</b>	<b>3476,1</b>	<b>120,9</b>
shu jumladan:		
Aloqa va axborotlashtirish xizmatlari	156,3	115,9
Moliyaviy xizmatlar	914,5	125,8
Transport xizmatlari	537,1	113,2
shu jumladan: avtotransport xizmatlari	526,4	112,9
Yashash va ovqatlanish xizmatlari	91,8	108,7
Savdo xizmatlari	1 072,7	116,2
Ko'chmas mulk bilan bog'liq xizmatlar	76,4	116,7
Ta'lim sohasidagi xizmatlar	163,5	152,2
Sog'liqni saqlash sohasidagi xizmatlar	66,8	151,8
Ijara xizmatlari	77,3	133,7
Kompyuter va maishiy tovarlarni ta'mirlash bo'yicha xizmatlar	83,3	120,2
Shaxsiy xizmatlar	96,1	117,6
Me'morchilik, muhandislik izlanishlari, texnik sinovlar va tahlil sohasidagi xizmatlar	48,6	121,8
Boshqa xizmatlar	91,7	129,8

2021- yil yanvar-iyul

Dastlabki ma'lumotlar

## Iqtisodiy faoliyat turlari bo'yicha xizmatlarning tarkibi

Nisbatan yuqori ko'rsatkich

Nisbatan past ko'rsatkich



Iqtisodiy faoliyat turlari bo'yicha ko'rsatilgan bozor xizmatlari tarkibida eng katta ulushni savdo xizmatlari egallaydi.

2021- yil yanvar-iyul oylarida ularning ulushi **30,9 %** ni tashkil etdi.

**2021- yil yanvar-iyul**

**Dastlabki ma'lumotlar**

Me'morchilik sohasidagi bo'yicha xizmatlar hajmida biroz o'sish qayd etilib, ularning ulushi **1,4 %** ga yetdi.

**Taqqoslash uchun:** 2020- yilning yanvar-iyul oylarida savdo xizmatlari umumiy hajmning **31,0 %** ini tashkil etgan. 2020- yilning shu davrida me'morchilik sohasidagi bo'yicha xizmatlarning ulushi ham eng kichik ko'rsatgichga ega bo'lgan – **1,4 %**.



Jamiyatning rivojlanishi hamda ishlab chiqarish kuchlarining o'sishi bilan, xizmatlar sohasining muayyan rivojlanishi yuz beradi. Hozirda bu sohada ish bilan bandlikning oshishi, mehnatni texnik jihozlanishining o'sishi va ilg'or texnologiyalarning joriy etilishi kuzatilmoqda.

2021- yil yanvar-iyul oylarida yuqori o'sish ta'lim sohasidagi xizmatlarda (**52,2 %**), sog'liqni saqlash xizmatlarida (**51,8 %**), ijara (**33,7 %**), boshqa xizmatlar (**29,8 %**), moliyaviy xizmatlar (**25,8 %**), me'morchilik sohasidagi xizmatlar (**21,8 %**), me'morchilik sohasidagi xizmatlar (**21,8 %**) hamda, kompyuterlarni ta'mirlash xizmatlarida (**20,2 %**) qayd etildi.

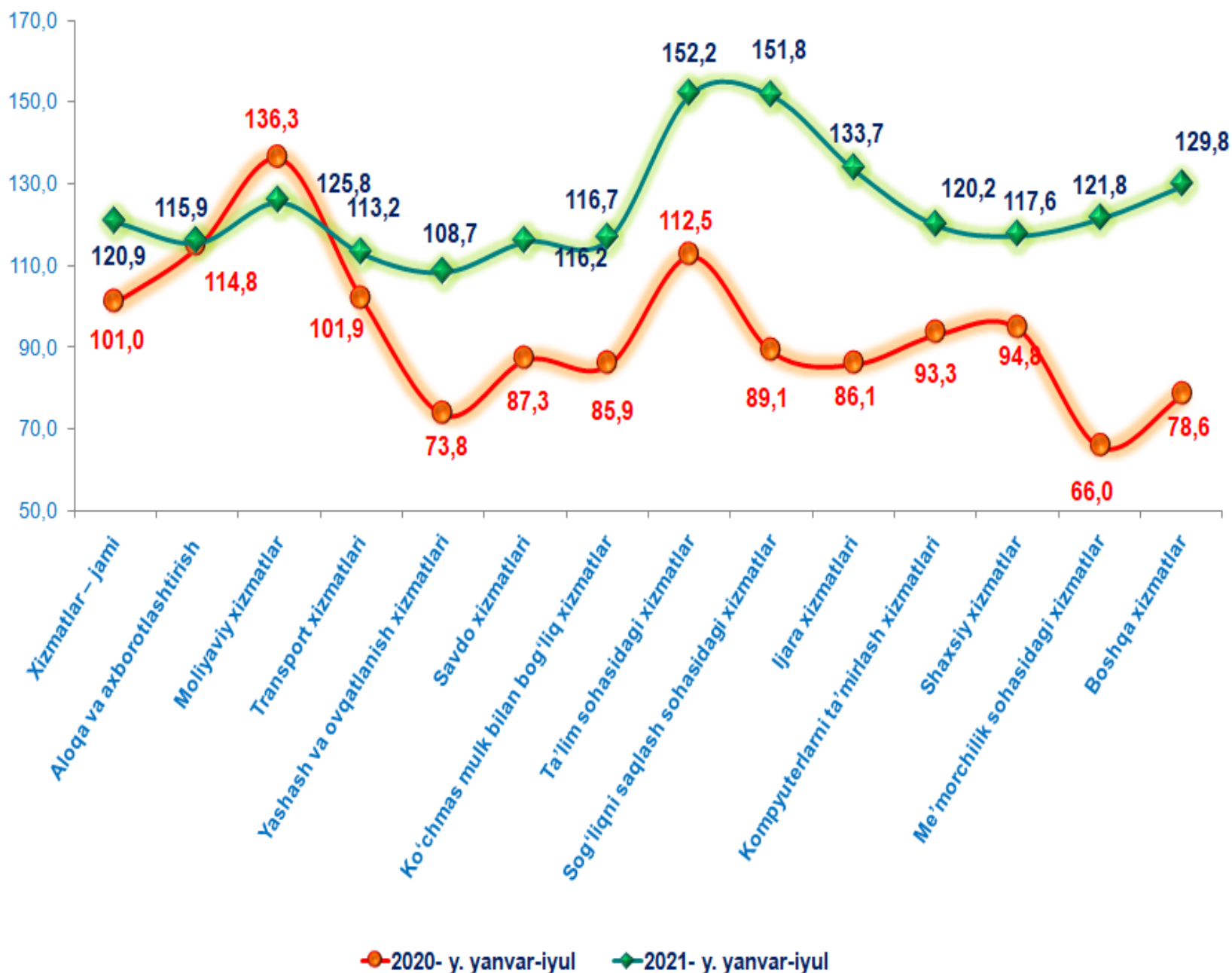
Buning sababi, korxonalar va tashkilotlar faoliyatini tiklash bilan bir qatorda koronavirus infeksiyasi (COVID-19) tarqalishining oldini olish uchun qo'yilgan cheklovlarni yumshatilishi bilan bog'liq.

Ko'rsatilgan bozor xizmatlari hajmining biroz o'sishi yashash va ovqatlanish xizmatlari (**8,7 %**) qayd etildi.

2021- yil yanvar-iyul

Dastlabki ma'lumotlar

## Iqtisodiy faoliyat turlari bo'yicha ko'rsatilgan bozor xizmatlari o'sish sur'atlarining taqqoslanishi, % da



**Taqqoslash uchun:** 2020- yil yanvar-iyul oylarida moliyaviy xizmatlarda yuqori o'sish sur'atlari qayd etilgan – **136,3 %**.

Yashash va ovqatlanish xizmatlarda keskin pasayish kuzatilgan – **34,0%**.



2021- yil yanvar-iyul

Dastlabki ma'lumotlar



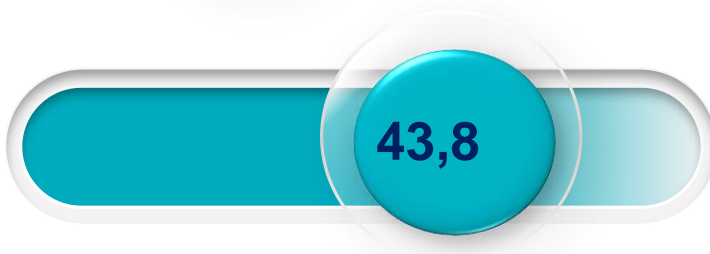
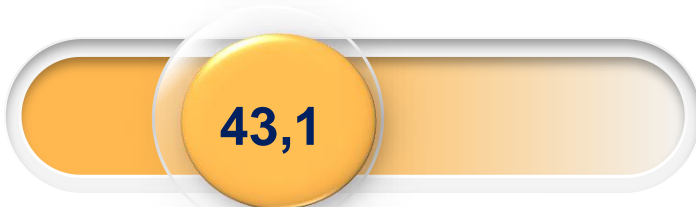
Transport xizmatlarining eng katta ulushi avtomobil transportida yuk va yo'lovchilarni tashish bo'yicha xizmatlarga to'g'ri keladi.

Transportning ushbu turi boshqa transport turlari bilan taqqoslanganda uning moslashuvchanligi va ko'rsatilayotgan xizmatlarning nisbatan arzonligi sababli yuqori talabga ega hisoblanadi.

### Tashish turlari bo'yicha avtomobil transporti xizmatlarining tarkibi, % da

2020- y. yanvar-iyul

2021- y. yanvar-iyul



Yo'lovchi tashish

Yuk tashish

2021- yil yanvar-iyul oylarida avtomobil transportida yuk tashish xizmatlarining ulushi **56,9** % ga yetdi.

**Taqqoslash uchun:** 2020- yil yanvar-iyul oylarida yuk tashish xizmatlarining ulushi **43,1** % ni tashkil etgan.

2021- yil yanvar-iyul

Dastlabki ma'lumotlar

Umumiy avtomobil transporti xizmatlari hajmida  
hududlarning ulushi, % da  
(2021- yil yanvar-iyul oylarida)



2021- yil yanvar-iyul oylarida avtomobil transportida ko'rsatilgan bozor xizmatlari hajmi **526,4** mlrd. so'mga teng bo'ldi.

2020- yilning yanvar-iyul oylariga nisbatan ushbu xizmatlar hajmi **12,9%** ga oshdi.

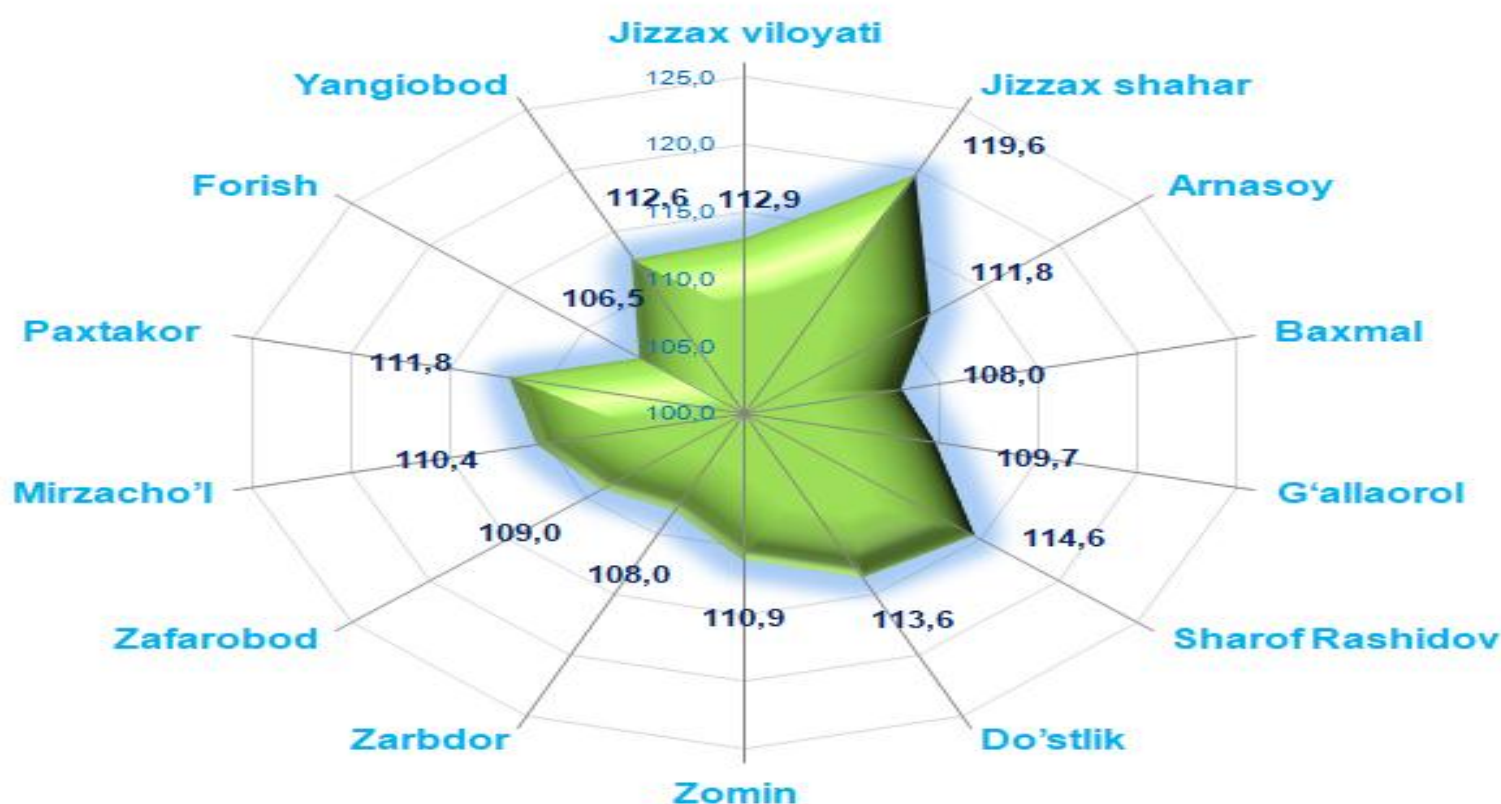
2021- yil yanvar-iyul

Dastlabki ma'lumotlar

Avtomobil transportida ko'rsatilgan xizmatlarning eng yuqori ulush ko'rsatkichlari Sharof Rashidov (**33,4 %**), Jizzax shahri (**16,4 %**), Zomin (**10,7 %**), Baxmal (**9,8 %**), G'allaorol (**8,7 %**), Zarbdor (**4,6 %**) va Do'stlik (**3,7 %**) tumanlariga to'g'ri keldi.

Eng past ulush ko'rsatkichi Arnasoy tumanida qayd etildi (**0,7 %**).

## Avtomobil transporti xizmatlarining o'sish sur'ati, % da (2021- yil yanvar-iyul oylarida)



2021- yil yanvar-iyul oylarida avtotransport xizmatlarining yuqori o'sishiga Jizzax shahri (**19,6 %**), Sharof Rashidov (**14,6 %**) va Do'stlik (**13,6 %**) tumanida erishildi.

Ushbu sohadagi xizmatlar hajmining biroz o'sish sur'ati Forish (**106,5 %**) va Baxmal (**108,0%**) tumanlarida qayd etildi.

2021- yil yanvar-iyul

Dastlabki ma'lumotlar



**Savdo** bu – tovarlarning aylanishini, ularning ishlab chiqarish sohasidan iste'mol sohasiga o'tishini ta'minlaydigan iqtisodiyot sohasidir. Ma'lum bir davlat ichida savdo tovarlarini zarur iste'molchiga yetkazib berish vazifasini bajaradi. U ulgurji va chakana savdoga bo'linadi.

2021- yil yanvar-iyul oylarida, ko'rsatilgan bozor xizmatlari umumiy hajmida savdo xizmatlarining ulushi **30,9** % ni tashkil etib, bu esa **1 072,7** mlrd. so'mga to'g'ri keldi.

**Taqqoslash uchun:** 2020- yil yanvar-iyul oylarida ularning hajmi **823,3**mlrd. so'mga yoki umumiy hajmning **31,0%** iga to'g'ri kelgan.

### Savdo xizmatlari

823,3

Xizmatlar hajmi,  
mlrd. so'm

1 072,7

87,3

O'sish sur'ati, % da

116,2

2020- y. yanvar-iyul




2021- y. yanvar-iyul

2021- yil yanvar-iyul

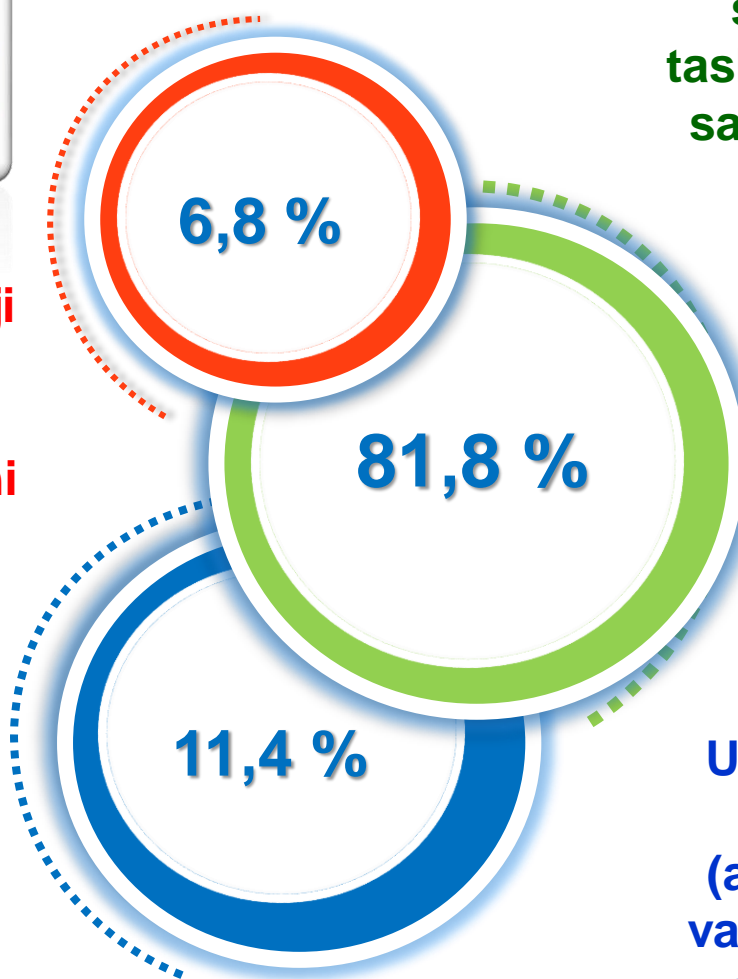
Dastlabki ma'lumotlar

2021- yilning o'tgan davrida chakana savdo xizmatlari ulushi, umumiy savdo xizmatlari hajmining qariyb to'rttdan uch qismini, aniqrog'i **81,8 %** ini tashkil etdi.

## Savdo xizmatlari tarkibi (2021- yil yanvar-iyul oylarida)



**Avtomobillar va mototsikllar ulgurji va chakana savdosi, jumladan, ularni ta'mirlash xizmatlarini qo'shgan holda**



**Avtomobillar va mototsikllar savdosidan tashqari chakana savdo bo'yicha xizmatlar**



**Ulgurji savdo xizmatlari (avtomobillar va mototsikllar savdosidan tashqari)**

**Taqqoslash uchun:** 2020- yil yanvar-iyul oylarida chakana savdo xizmatlari ulushi **81,1 %** ni tashkil etgan.

2021- yil yanvar-iyul

Dastlabki ma'lumotlar



**Moliyaviy xizmatlar hajmi** – moliyaviy vositachilik hisobidan olingan foizli daromadlar hajmi (xizmatlar uchun belgilangan to'lovlar miqdorida), shuningdek, moliya muassasasi tomonidan ssuda berish yoki depozitni saqlash bo'yicha xizmatlari uchun to'lanadigan haq hisobiga ko'ra olinadi.

### Moliyaviy xizmatlar (2021- yil yanvar-iyul oylarida)

2021- yil yanvar-iyul oylarida moliyaviy xizmatlar hajmi **914,5** mlrd. so'mni tashkil etdi.

**Taqqoslash uchun:** 2020- yil yanvar-iyul oylarida ularning hajmi **713,5** mlrd. so'mga teng bo'lgan.



2021- yilning o'tgan davrida ularning umumiy xizmatlar hajmidagi ulushi **26,3** % ni tashkil etdi.

**Taqqoslash uchun:** 2020- yil yanvar-iyul oylarida ularning ulushi **26,9** % ni tashkil etgan.

O'tgan yilning shu davriga nisbatan moliyaviy xizmatlar hajmining **201,0** mlrd. so'mga ko'payishi kuzatildi.

2021- yil yanvar-iyul oylarida moliyaviy xizmatlarning o'sishi **25,8** % ni tashkil etdi.

**Taqqoslash uchun:** 2020- yil yanvar-iyul oylarida ularning o'sish sur'ati **136,3** % ni tashkil etgan.

## 2021- yil yanvar-iyul

## Dastlabki ma'lumotlar

Moliyaviy xizmatlar umumiy hajmida sug'urta va nafaqa ta'minoti bo'yicha xizmatlardan tashqari moliyaviy xizmatlarning ulushi **94,7%** ni tashkil etdi.

2021- yilning yanvar-iyul oylari yakuniga ko'ra, sug'urta xizmatlarining ulushi **4,0%** oralig'ida qayd etildi.

Moliyaviy va sug'urtalash xizmatlariga nisbatan yordamchi xizmatlarning ulushi umumiy hajmning **1,3%** ini tashkil etdi.

### Moliyaviy xizmatlar tarkibi (2021- yil yanvar-iyul oylarida)



Sug'urta va nafaqa ta'minoti bo'yicha xizmatlardan tashqari moliyaviy xizmatlar

Sug'urta bo'yicha xizmatlar

Yordamchi moliyaviy faoliyat

**Taqqoslash uchun:** 2020- yil yanvar-iyul oylarida moliyaviy xizmatlar umumiy hajmining **93,5 %** ini sug'urta va nafaqa ta'minoti bo'yicha xizmatlardan tashqari moliyaviy xizmatlar tashkil etgan.

Sug'urta xizmatlarining ulushi **4,2 %** ga to'g'ri kelgan.

Moliyaviy va sug'urtalashga tegishli yordamchi xizmatlar – **2,3%**.

2021- yil yanvar-iyul

Dastlabki ma'lumotlar



Axborot texnologiyalarining rivojlanish va foydalanish darajalari, shuningdek, ularni ta'minlaydigan telekommunikatsiya infratuzilmasi iqtisodiy taraqqiyotning muhim omillariga aylanib, barqaror rivojlanish va mamlakatning jahon iqtisodiyotiga integratsiyalashuvi samaradorligini ta'minlaydi.

### Aloqa va axborotlashtirish xizmatlari

(2021- yilning yanvar-iyul oylarida)

2021- yilning yanvar-iyul oylarida aloqa va axborotlashtirish xizmatlari hajmi **156,3** mlrd. so'm darajasida belgilandi.

2020- yilga nisbatan ushbu turdagi xizmatlarning o'sish sur'ati **115,9 %** ni tashkil etgan.

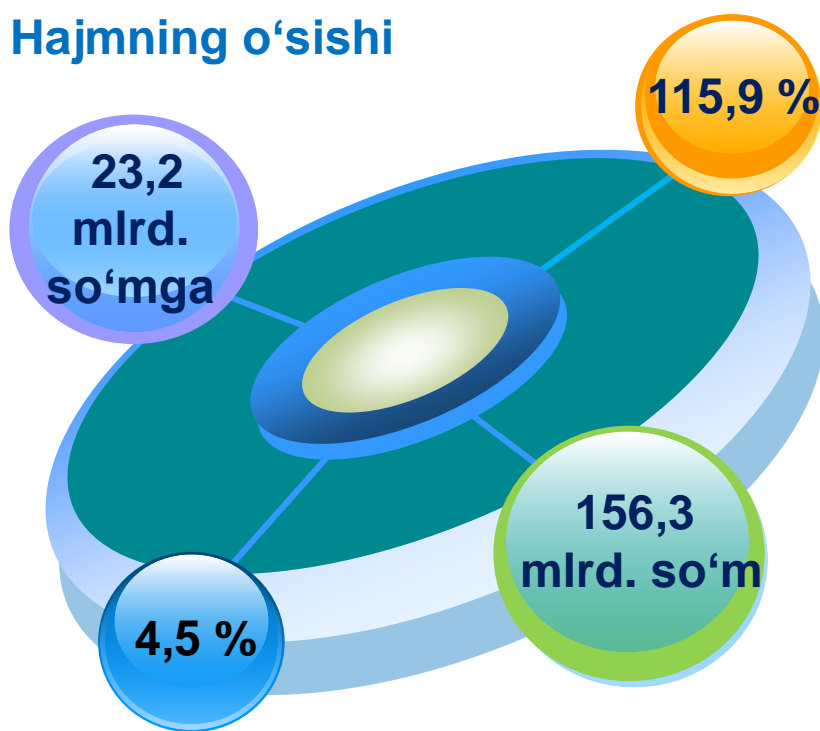
#### Taqqoslash uchun:

2020- yil yanvar-iyul oylarida ushbu xizmat turi hajmi **133,1** mlrd. so'm yoki ko'rsatilgan bozor

xizmatlari umumiy hajmining **5,0 %** iga teng bo'lgan. O'sish sur'ati esa **114,8%** ni tashkil etgan.

O'sish sur'ati

Hajmning o'sishi



Jami hajmdagi ulushi

Xizmatlar hajmi



2021- yil yanvar-iyul

Dastlabki ma'lumotlar



2017-2021- yillarga mo'ljallangan Harakatlar strategiyasining ustuvor yo'nalishlaridan biri bo'lib hisoblangan ta'lim va fan sohasini rivojlantirish – uzluksiz **ta'lim tizimini** yanada takomillashtirish, sifatli ta'lim xizmatlari imkoniyatlarini oshirish, mehnat bozorining zamonaviy ehtiyojlariga mos yuqori malakali kadrlar tayyorlash siyosatini davom ettirishdir.

### Ta'lim sohasidagi xizmatlar

2021- yil yanvar-iyul oylarida ta'lim sohasidagi xizmatlar hajmi **163,5** mlrd. so'mga yetib, bozor xizmatlari umumiy hajmidagi ulushi **4,7 %** ni tashkil etdi.

2020- yilning mos davriga nisbatan o'sish sur'ati **152,2 %** ni tashkil etdi.



**Taqqoslash uchun:** 2020- yilning yanvar-iyul oylarida xizmatlar hajmi **103,9** mlrd. so'mga teng bo'lgan. 2019- yilga nisbatan shu xizmat turida o'sish **12,5 %** darajasida qayd etilgan.

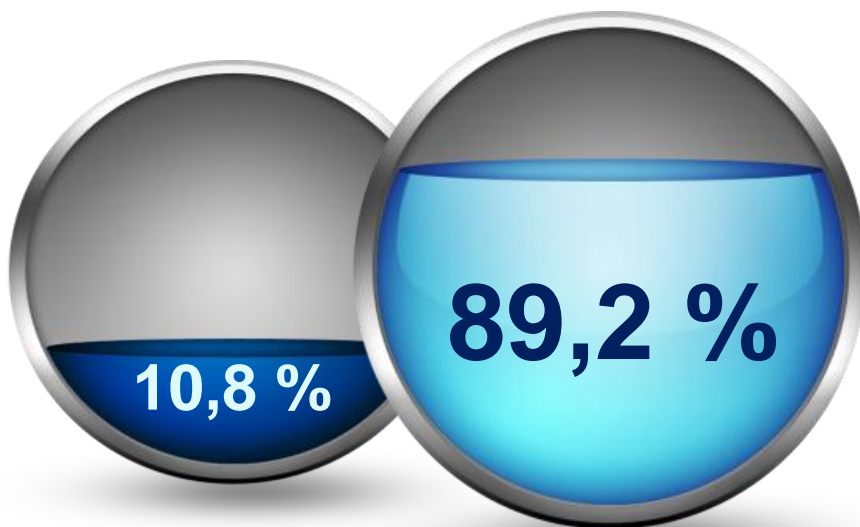
2021- yil yanvar-iyul

Dastlabki ma'lumotlar

## Yashash va ovqatlanish bo'yicha xizmatlar tarkibi

2021- y. yanvar-iyul

Yashash bo'yicha  
xizmatlar



Oziq-ovqat va ichimliklar  
bilan ta'minlash bo'yicha  
xizmatlar

2020- y. yanvar-iyul

2021- yil yanvar-iyul oylarida yashash va ovqatlanish bo'yicha xizmatlarning umumiy hajmida oziq-ovqat va ichimliklar bilan ta'minlash bo'yicha xizmatlarning ulushi **89,2%** bilan ustunlik qildi.

**Taqqoslash uchun:** 2020- yil yanvar-iyul oylarida ushbu xizmat turlarining ulushi **91,2 %** ni tashkil etgan.



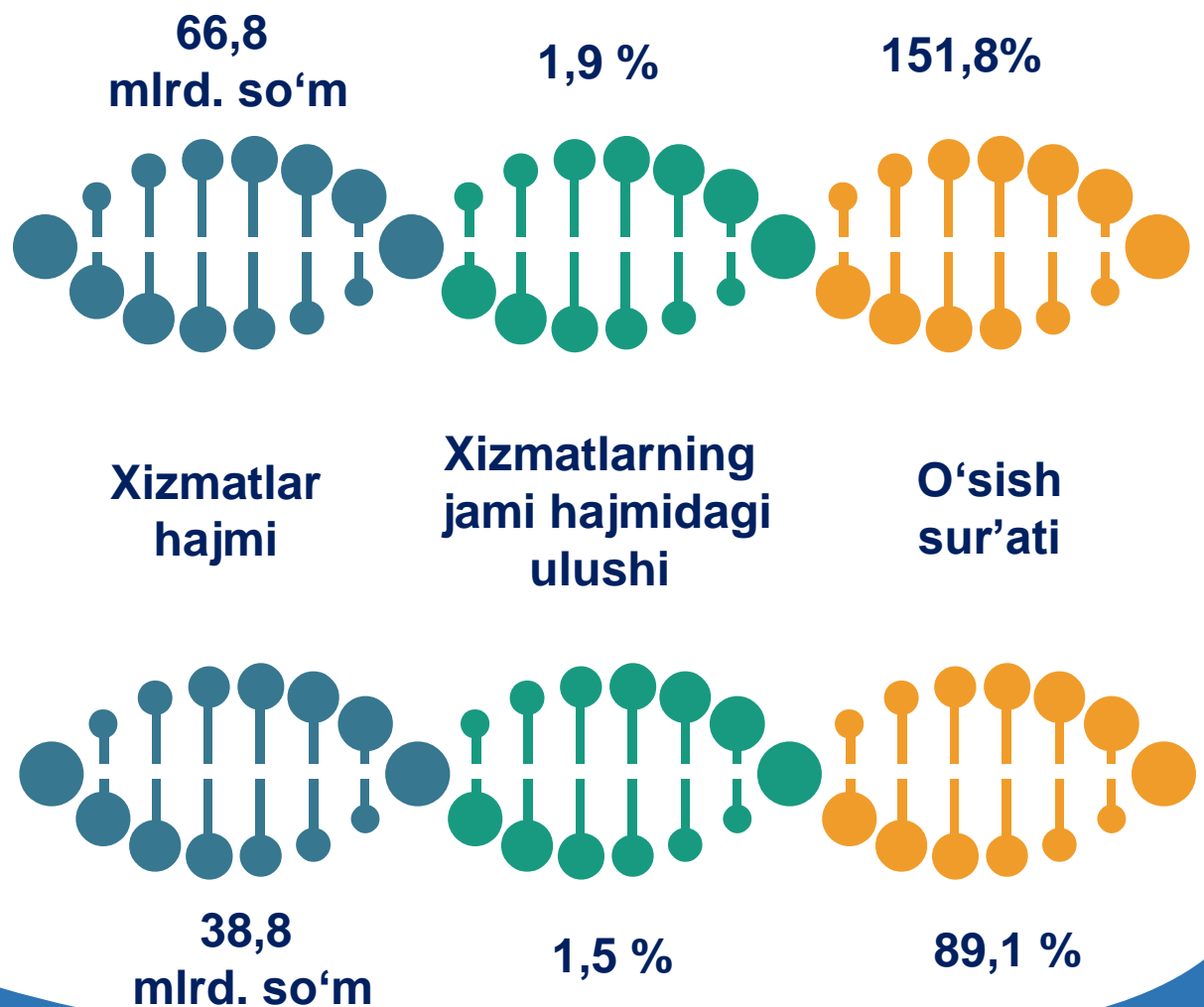
**Sog'liqni saqlash sohasidagi xizmatlar hajmi** bu – sog'liqni saqlash muassasalari, shuningdek, stomatologiya, fizioterapiya va gomeopatiya poliklinikalari, kosmetologiya klinikalari, giyohvand moddalarni iste'mol qiluvchilarni davolash ambulatoriyalari, laboratoriya, sanitariya va epidemiyaga qarshi profilaktika muassasalari tomonidan turli xil tibbiy yordam hamda tibbiyot xizmatlari uchun ko'rsatilgan bozor xizmatlarining qiymati hisoblanadi.

**Sog'liqni saqlash sohasidagi xizmatlar**

2021- y.  
Yanvar-iyul



2020- y.  
Yanvar-iyul



2021- yil yanvar-iyul

Dastlabki ma'lumotlar

Hududlar bo'yicha ko'rsatilgan xizmatlarning asosiy ko'rsatkichlari (yanvar-iyul oylarida)	Hajmi, mlrd. so'm	O'sish sur'ati, % da	
		2021- y.	2020- y.
<b>Jizzax viloyati</b>	<b>127 694,7</b>	<b>120,9</b>	<b>101,0</b>
Jizzax shahar	1 426,5	120,8	106,6
<i>viloyatlar:</i>			
Arnasoy	83,0	122,8	97,7
Baxmal	210,9	119,9	96,7
G'allaorol	277,7	121,0	97,4
Sharof Rashidov	436,6	120,3	98,3
Do'stlik	125,3	121,9	99,0
Zomin	296,5	125,5	87,7
Zarbdor	135,3	120,1	92,3
Zafarobod	75,4	121,6	93,2
Mirzacho'l	98,4	117,2	95,4
Paxtakor	126,7	119,7	96,5
Forish	143,0	118,6	90,0
Yangiobod	40,8	119,7	91,4

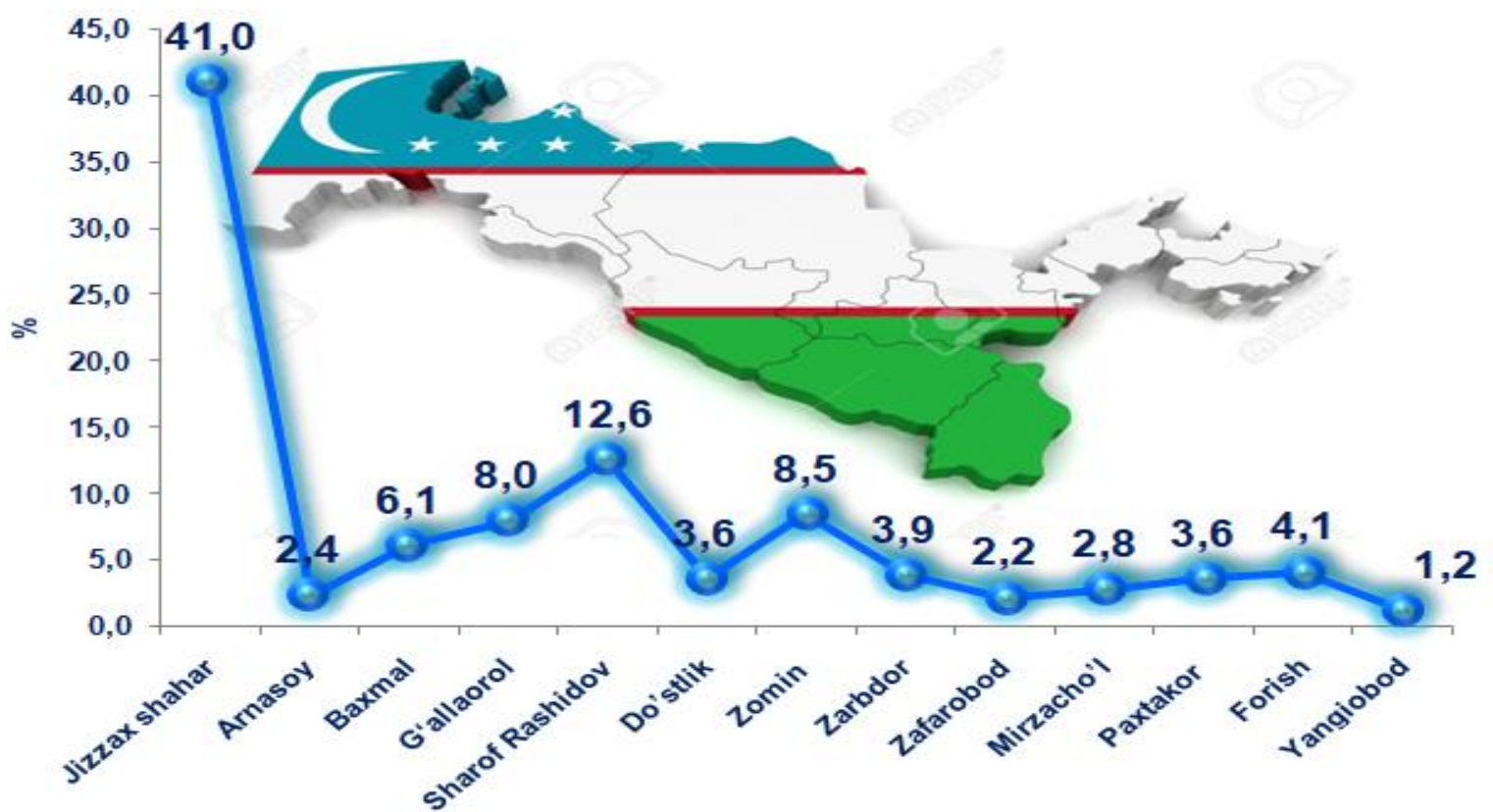
2021- yil yanvar-iyul

Dastlabki ma'lumotlar



Zamonaviy O'zbekistonning ijtimoiy-iqtisodiy rivojlanish istiqbollari, milliy va mahalliy manfaatlarni hisobga olgan holda, respublikaning har bir tuman va viloyatlarining barcha iqtisodiy resurslardan oqilona foydalanishiga bog'liqdir.

Hududlar kesimida ko'rsatilgan bozor xizmatlari tarkibi, % da  
(2021- yil yanvar-iyul oylarida)



2021- yil yanvar-iyul oylarida ko'rsatilgan bozor xizmatlari umumiy hajmidagi eng katta ulush – **41,0** % (2020- yil yanvar-iyul oylarida – 54,7%)ni Jizzax shahri tashkil etdi. Xizmat ko'rsatish sohasining eng past ko'rsatkichlari Yangiobod viloyatida – **1,2** % (2020- yil yanvar-iyul oylarida – **0,7**%) qayd etildi.

2021- yil yanvar-iyul

Dastlabki ma'lumotlar



Xizmatlar sohasining rivojlanish darajasi aholining hududiy va ijtimoiy harakatchanligini, yangi xo'jalik hududlarini o'zlashtirish, ishlab chiqarish samaradorligini va moddiy mahsulotlar iste'molini oshirishni ta'minlaydi.

### Aholi jon boshiga ko'rsatilgan bozor xizmatlarining asosiy ko'rsatkichlari

Xizmatlar hajmi

2 451,9  
ming so'm

Hajmning  
o'sishi

541,3  
ming so'mga

2021- yil yanvar-iyul oylarida aholi jon boshiga ko'rsatilgan bozor xizmatlari hajmi **2 451,9** ming so'mga yetdi.

2020- yilning yanvar-iyul oylariga nisbatan o'sish sur'ati **118,5** % ni tashkil etdi.

**Taqqoslash uchun:**

2020- yilning yanvar-iyul oylarida aholi jon boshiga ko'rsatilgan xizmatlar hajmi **1 910,7** ming so'mni tashkil etgan.

2019- yilning yanvar-iyul oylariga nisbatan o'sish sur'ati **102,6** % da qayd etilgan.

118,5%

O'sish sur'ati

2021- yil yanvar-iyul

Dastlabki ma'lumotlar



**Xizmatlar sohasi** xalqaro korporatsiyalar, banklar, aviakompaniyalar, kompyuter markazlari, telekommunikatsiyalar, sug'urta, yuridik va konsalting firmalari, davlat va nodavlat tashkilotlar, shuningdek, notijorat tashkilotlarni qamrab oladi.

**2021- yilning 1- avgust holatiga, xizmatlar sohasida faoliyat ko'rsatayotgan korxonalar va tashkilotlar to'g'risida ma'lumot**

*(fermer va dehqon xo'jaliklaridan tashqari)*

Xizmatlar sohasida faoliyat ko'rsatayotgan korxonalar va tashkilotlar soni

13 048  
birlik

2020- yilning mos davriga nisbatan ular sonining o'sishi

1 882  
birlikga

2020- yilning mos davriga nisbatan o'sish sur'ati

116,9%

Ularning umumiy sonidagi ulushi

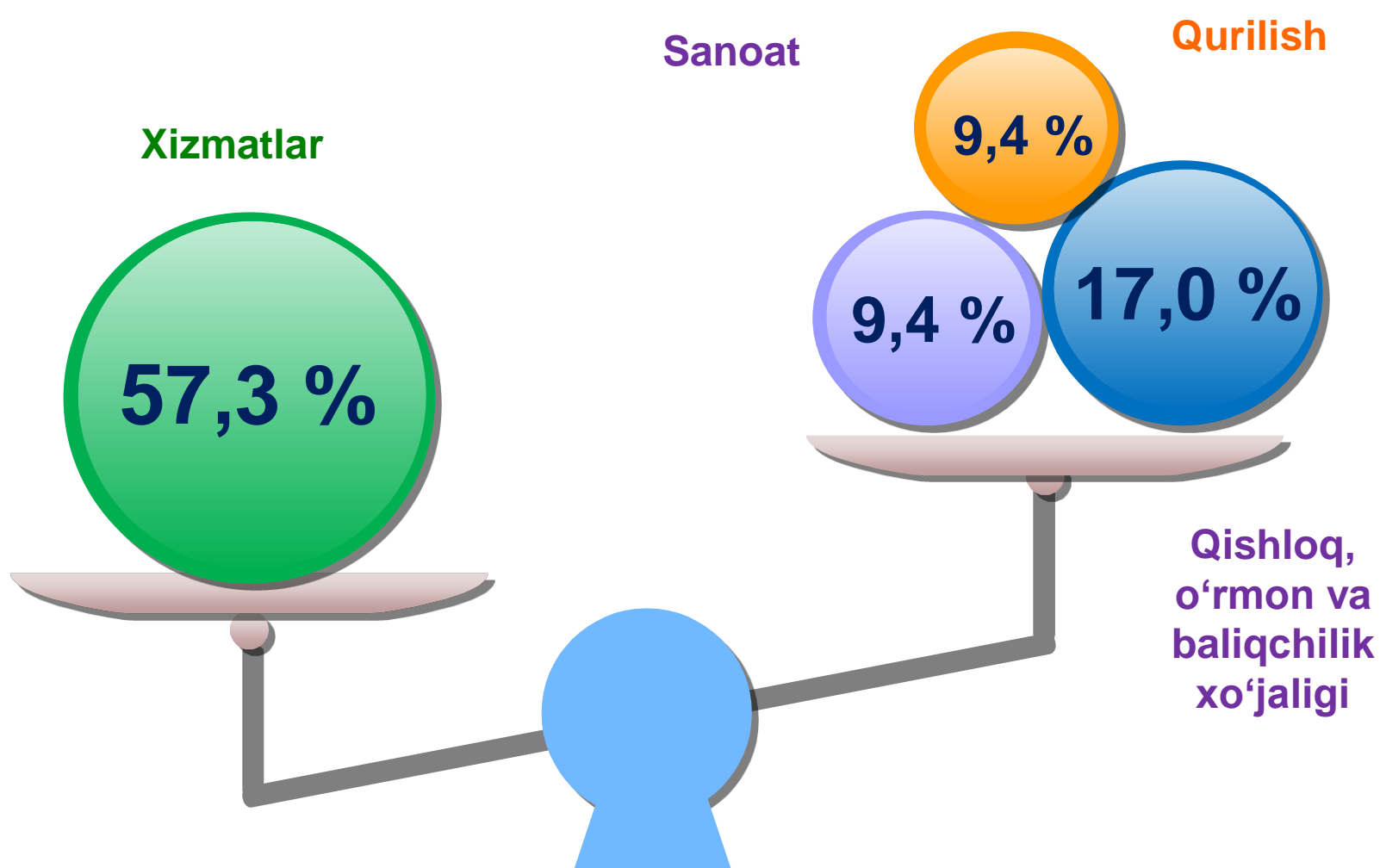
57,3 %

2021- yil yanvar-iyul

Dastlabki ma'lumotlar

2021- yilning 1- avgust holatiga ko'ra, xizmatlar sohasida faoliyat ko'rsatayotgan korxonalar va tashkilotlarning ulushi **57,3%**, qishloq, o'rmon va baliqchilik xo'jaligi **17,0 %**, sanoat ulushi **16,3 %** ga yetdi. Qurilish sohasi ulushi esa **9,4 %** ga to'g'ri keldi.

**2021- yilning 1-avgust holatiga ko'ra, faoliyat ko'rsatayotgan korxonalar va tashkilotlarning tarkibi**  
*(fermer va dehqon xo'jaliklaridan tashqari)*



**Taqqoslash uchun:** 2020- yilning 1- avgust holatiga ko'ra, xizmatlar sohasida faoliyat ko'rsatayotgan korxonalar va tashkilotlarning ulushi **57,9 %** ni, sanoat **16,1 %** ni, qishloq, o'rmon va baliqchilik xo'jaligi **15,7 %** ni, qurilish **10,3 %** ni tashkil etgan.



2021- yil yanvar-iyul

Dastlabki ma'lumotlar

## 2021- yilning 1- avgust I holatiga ko'ra, xizmatlar sohasida faoliyat ko'rsatayotgan korxonalar va tashkilotlarning iqtisodiy faoliyat turlari bo'yicha tarkibi, % da (fermer va dehqon xo'jaliklaridan tashqari)

Xizmatlar sohasida faoliyat ko'rsatayotgan korxonalar va tashkilotlar tarkibida, savdo faoliyati bilan shug'ullanuvchi korxonalar va tashkilotlar yuqori ulushni (**42,6%**) egallaydi.

Yashash va ovqatlanish bo'yicha xizmat ko'rsatuvchi korxonalar va tashkilotlarning ulushi **10,8 %** ni tashkil etdi.

Xizmatlar sohasida faoliyat ko'rsatayotgan korxonalar va tashkilotlar tarkibida tashish va saqlash faoliyati bilan shug'ullanuvchi korxonalar va tashkilotlarning ulushi **4,8 %** ga yetdi.

Sog'liqni saqlash, shuningdek, ijtimoiy xizmatlar sohasida faoliyat ko'rsatayotgan korxonalar va tashkilotlarning ulushi **2,4 %** ni tashkil etdi.

Axborot va aloqa faoliyati bilan shug'ullanuvchi korxonalar va tashkilotlarning jami xizmatlar sohasida faoliyat ko'rsatayotgan korxonalar va tashkilotlar tarkibidagi ulushi **1,9 %** ga teng bo'ldi.



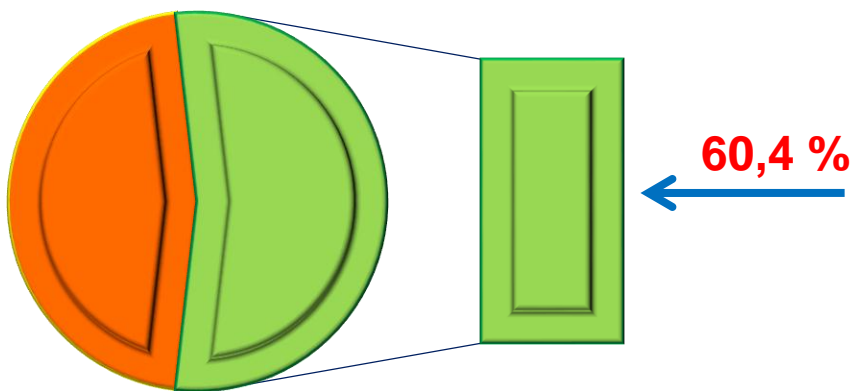
2021- yil yanvar-iyul

Dastlabki ma'lumotlar



Kichik tadbirkorlik subyektlari milliy iqtisodiyotning ajralmas va muhim bo'lagiga aylandi, ko'plab iqtisodiy va ijtimoiy muammolarni hal qilish, xizmatlarni rivojlantirish, insonlarning farovon hayotini ta'minlash uchun yetakchi kuchga aylandi.

### Xizmatlar sohasida kichik tadbirkorlikning ulushi



2021- yil yanvar-iyul oylarida kichik tadbirkorlik subyektlari tomonidan ko'rsatilgan bozor xizmatlarining ulushi **60,4 %** ni tashkil etdi.

### 2021- yilning 1- avgust holatiga ko'ra, faoliyat ko'rsatayotgan korxonalar va tashkilotlarning umumiy sonida kichik tadbirkorlik subyektlarining ulushi (fermer va dehqon xo'jaliklaridan tashqari)

2021- yilning 1- avgust holatiga ko'ra, xizmatlar sohasida faoliyat ko'rsatayotgan korxonalar va tashkilotlar umumiy sonida kichik tadbirkorlik subyektlarining hissi **75,3%** ga to'g'ri keldi.

